

Temat: W świecie roślin - zakodowane aktywności

Drodzy Rodzice,

W tym tygodniu na dzieci czekają zadania tematycznie związane z roślinami. Przygotowaliśmy 3 aktywności: łączenie w pary, tworzenie kodu i dyktando graficzne.

Wybierzcie jedną z tych aktywności zróbcie dwie lub wszystkie trzy.

Autor: Anna Świć

Korzyści dla dziecka:

- Planuje swoje działania, sprawdza ich efekt,
- Szuka rozwiązań postawionego przed nim problemu,
- Ćwiczy skupienie uwagi i spostrzegawczość,
- Potrafi, przy pomocy symboli graficznych, stworzyć kod spełniający określone warunki,
- Potrafi, na podstawie podanych koordynatów, wskazać odpowiednie pola na kratownicy.

Co będzie potrzebne :

- Kolorowe kredki,
- Wydrukowane załączniki (plansze z poszczególnymi zadaniami)

Propozycje aktywności:

- **Obrazek w koordynatach ukryty** (wydrukuj obrazek w koordynatach ukryty 1 lub 2, pokoloruj odpowiednie pola według instrukcji znajdującej się pod kratownicą)
- **Wiosenne kwiaty** (wydrukuj załącznik - wiosenne kwiaty, połącz nazwy kwiatów z pasującymi do nich zdjęciami)
- **Tworzymy kod** (wydrukuj załącznik - tworzymy kod, stwórz przy pomocy strzałek kierunkowych kod, który będzie spełniał podane na karcie warunki)

Życzymy udanej zabawy!

	A	B	C	D	E	F	G	H	I	J
1										
2										
3										
4										
5										
6										
7										
8										
9										
10										



A6, A7, A8, A9, A10, B9, B10, C7, C8, C9, C10, D9, D10, E6, E7, E8, E9, E10, F9, F10, G7, G8, G9, G10, H9, H10, I6, I7, I8, I9, I10, J9, J10



A2, B1, B2, B6, C1, C2, C5, D2, D6, F6, G2, G5, H1, H2, H6, I1, I2, J2




E1, E2, F1, F2, A5, C6, E5, G6, I5




A4, B5, D5, E4, F5, H5, I4, J5


	A	B	C	D	E	F	G	H	I	J
1										
2										
3										
4										
5										
6										
7										
8										
9										
10										




A6, A7, A8, A9, A10, B9, B10, C7, C8, C9, C10, D9, D10, E6, E7, E8, E9, E10, F9, F10, G7, G8, G9, G10, H9, H10, I6, I7, I8, I9, I10, J9, J10



A2, B1, B2, B6, C1, C2, C5, D2, D6, F6, G2, G5, H1, H2, H6, I1, I2, J2



E1, E2, F1, F2, A5, C6, E5, G6, I5



A4, B5, D5, E4, F5, H5, I4, J5

POŁĄCZ ZDJĘCIA KWIATÓW Z ICH NAZWAMI



FIOŁEK

MAK



DZWONEK



KONWALIA



CHABER



KONICZYNA

STWÓRZ KOD, KTÓRY POPROWADZI ZIELONĄ KROPKĘ PRZEZ KOLEJNE ETAPY WZROSTU ROŚLINY.

KOD ZAPISZ PRZY POMOCY STRZAŁEK KIERUNKOWYCH SKIEROWANYCH: DO GÓRY, DO DOŁU, W PRAWO, W LEWO. ZAKOŃCZ KOD CZERWONYM KOŁEM.

